



Kieferorthopädie Dr. Gloria Werner

Patienten-Information



Zeitpunkt – Ablauf – Wirkung einer kieferorthopädischen Behandlung

**Ob Jugendlicher oder Erwachsener,
um welches Zahnproblem es auch
geht – wir haben eine Lösung für Sie!**

Einzelzahnfehlstellungen:



Zeitpunkt - Ablauf - Wirkung

Multiple Zahnfehlstellungen/ Nichtanlagen



vorher

nachher



Zeitpunkt - Ablauf - Wirkung

Tiefer Biss



vorher

nachher

Offener Biss



vorher

nachher

Zeitpunkt - Ablauf - Wirkung

Kieferrück- oder vorlagen



vorher

nachher

Verlagerte Zähne



vorher



nachher

Zeitpunkt - Ablauf - Wirkung

Kreuzbisse



vorher

nachher

Zeitpunkt - Ablauf - Wirkung

Chir. Begleittherapie bei ausgeprägten skelettalen Kieferfehlstellungen



vorher

nachher



vorher

nachher

Zeitpunkt einer kieferorthopädischen Behandlung

Behandlung im Kindesalter

Eine kieferorthopädische Behandlung kann bereits im Kindesalter erfolgen, wenn

- sich die Anomalie sonst deutlich verschlimmern würde
- eine Wachstumshemmung befürchtet werden muss
- die Verletzungsgefahr für Frontzähne und Lippen stark erhöht ist.

So werden seitliche und frontale Kreuzbisse, extreme Unterkieferrücklagen und Unterkiefervorlagen möglichst früh, jedoch selten vor dem 4. Lebensjahr therapiert. Als kieferorthopädische Prophylaxe gehört das Abgewöhnen von Lutschgewohnheiten, Lippeneinlagerung, Zungenfehlhaltung, Mundatmung und anomalem Schlucken genauso zum Frühbehandlungskonzept, wie das Eingliedern von Lückenhaltern nach Zahnverlust durch Karies oder Trauma.

Behandlung im jugendlichen Alter

Die Therapie von Zahn- und Kieferfehlstellungen erfolgt in der Regel im Alter von 9 bis 12 Jahren. Dabei werden das Wachstum, die Zahndurchbruchkräfte und die altersbedingte große Anpassungsfähigkeit der Kiefergelenke optimal genutzt.

Kleinere Zahnfehlstellungen sowie Kieferanomalien werden mit herausnehmbaren Geräten, z.B. Dehnplatten oder funktionskieferorthopädischen Geräten wie VDP, RDP, Aktivator oder Bionator behandelt.

Größere Zahnfehlstellungen werden nach Durchbruch der meisten bleibenden Zähne mit einer festsitzenden Apparatur (Multiband) behandelt.

Behandlung im Erwachsenenalter

Die Erwachsenenbehandlung erfolgt meist mit einer festsitzenden Apparatur (Multiband) und kann indiziert sein

- vor einer prothetischen Versorgung mit Kronen oder Brücken
- vor einer Implantatversorgung
- bei Kiefergelenksbeschwerden
- bei Einzelzahnwanderungen
- bei Engstand in der Unterkieferfront
- bei verstärkter Lückenbildung der Oberkieferfront
- kieferorthopädisch-kieferchirurgische Kombinationsbehandlung

Zeitpunkt - Ablauf - Wirkung

Erstuntersuchung

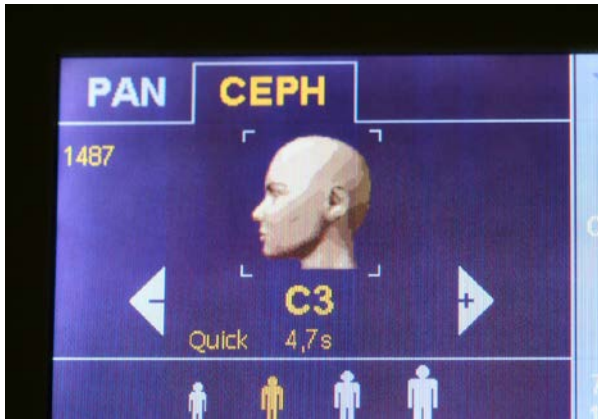


Bei der ersten Untersuchung werden die Atmung, Zähne, Mund- und Zungenfunktion sowie die Knochenstruktur und das Gesichtswachstumsmuster untersucht. Schon bei dieser ersten Sitzung können wir Ihnen in der Regel mitteilen, ob eine kieferorthopädische Behandlung sofort oder erst später erforderlich ist und welche Zahnspangen voraussichtlich benötigt werden.

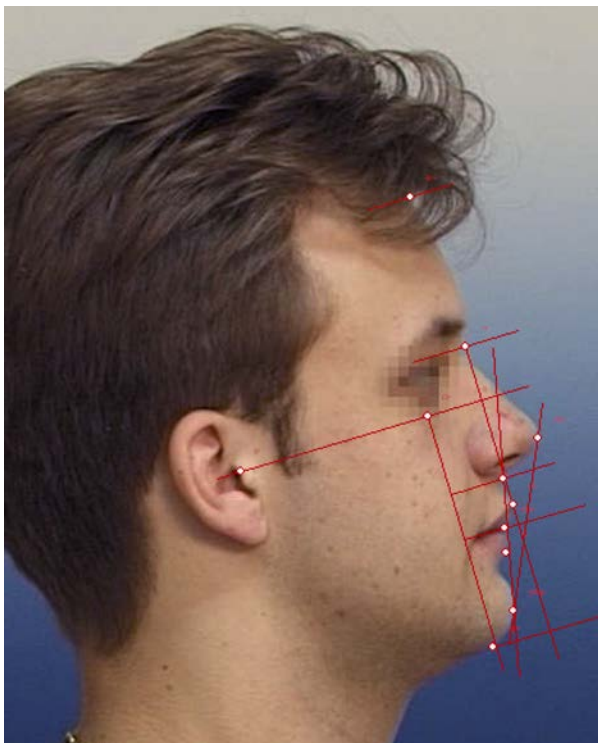


Zur späteren Modelldiagnostik der Kiefer, um Platzbedarf und Fehlstellungen der Zähne zu beurteilen, werden von beiden Kiefern Abdrücke zur Modellherstellung genommen.

Zeitpunkt - Ablauf - Wirkung



Sollten bei Ihrem Zahnarzt bereits **neuere Röntgenaufnahmen** vorliegen, bringen Sie diese bitte mit. Eventuell erforderliche Röntgenaufnahmen werden in der Praxis digital erstellt. Durch diese Röntgentechnik reduziert sich die Strahlenbelastung.




Kieferorthopädische Behandlungen haben häufig Auswirkungen auf das gesamte Gesicht. Deshalb helfen **Fotografien** bei den Überlegungen ästhetischer Verbesserungen. Denn eine Änderung der Frontzahnstellung hat auch Änderungen des Profils und der Mundpartie zur Folge.

Mitgliedschaft & Zertifizierung

Frau Dr. med. dent. MSc Gloria Werner ist Mitglied in folgender Fachgesellschaft:
Deutsche Gesellschaft für Kieferorthopädie



Unsere Praxis ist speziell zertifiziert für Invisalign® – die unsichtbare Zahnspange.



Praxis für Kieferorthopädie Dr. Gloria Werner
Pflughof 1 · D-79650 Schopfheim
Telefon: + 49 (0)7622 66 787 0
Telefax: + 49 (0)7622 66 787 29
kontakt@kfo-schopfheim.com